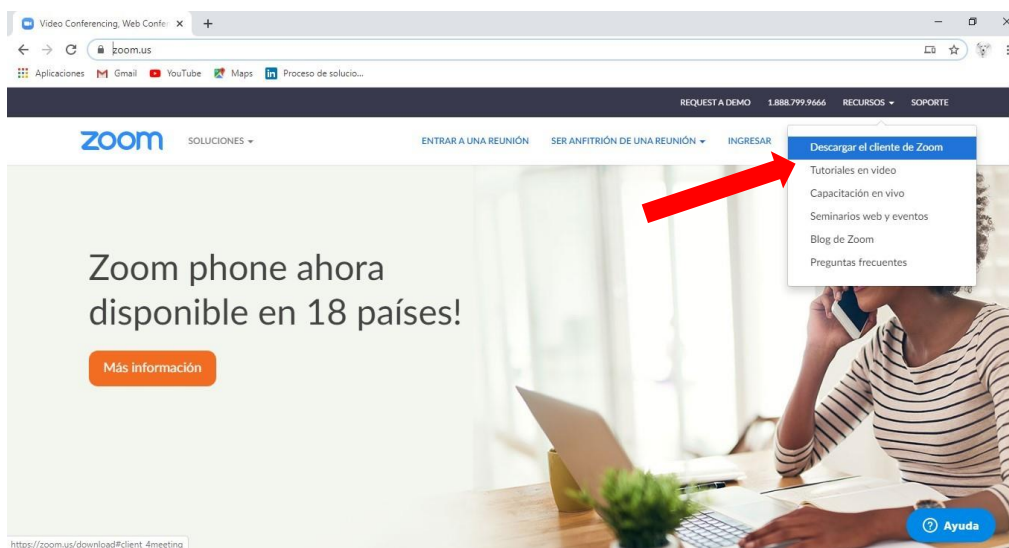


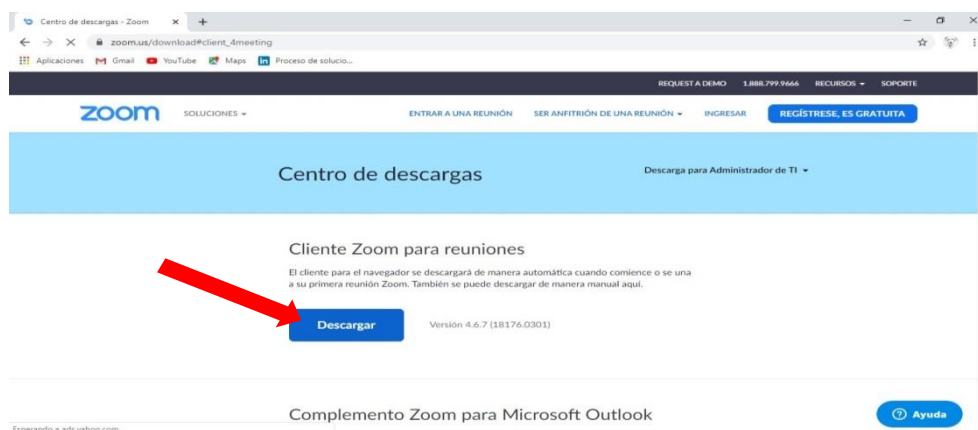
ZOOM para ordenadores PC de mesa, portátiles o móviles **¡¡ES GRATUITO!! TAN SOLO DEBES DESCARGARTELO E INSTALARLO PREVIAMENTE.** Aquí os dejamos las instrucciones de cómo hacerlo. **CUALQUIER DUDA TANTO PARA SU INSTALACIÓN COMO PARA SU USO PODEIS MANDAR WHATSAPP AL: 652 332 513**

PASO 1: Entrar en la web: <https://zoom.us/>

PASO 2: EN LA PESTAÑA SUPERIOR DERECHA VES A **RECURSOS...** y aprieta el botón **DESCARGAR EL CLIENTE DE ZOOM...**




PASO 3: Descarga el **CLIENTE ZOOM PARA REUNIONES...**



PASO 4: Se descarga, lo instalas, **creas un usuario con tu email** y está listo para cuando hagamos la **Sesión online "HEMOENCUENTRO CON DR. SANTIAGO BONANAD": Actualización COVID-19** el **JUEVES 30 DE ABRIL A LAS 17:30 h.**

UNA VEZ INSTALADA la plataforma Zoom en su soporte (ordenador o móvil) **EL DÍA DE LA SESIÓN SIGA LOS SIGUIENTES PASOS.**

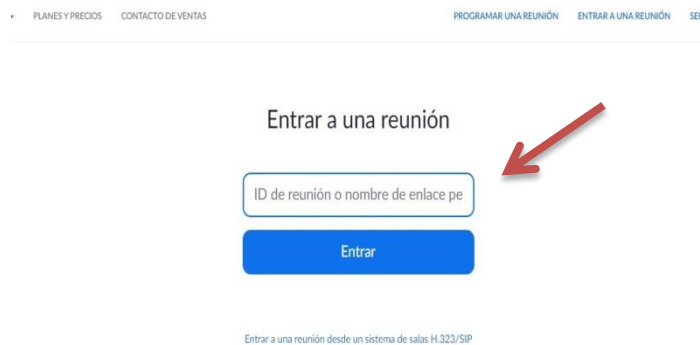
PASO 1: Para ingresar a **LA REUNIÓN**, entráis de nuevo en la web: www.zoom.us o bien le dais al icono de la aplicación.



PASO 2: Dar al botón **ENTRAR A UNA REUNIÓN...**



PASO 3: Ahora introduce los datos que te hemos enviado a tu correo: Bien **el Nº ID DE LA REUNIÓN** o bien el enlace + Unirse.



PASO 4: Añade **LA CONTRASEÑA** que también te hemos enviado.

NOTAS: Abriremos la sala unos minutos antes para ir conectándonos tod@s. En el momento que llegue la hora marcada, la sesión ONLINE comenzará, se silenciarán los audios de los participantes para la charla y se abrirán en el orden que se marque en la sesión, bajo petición de palabra o si durante el proceso fuera necesario para la participación. Se mantendrá el CHAT abierto para ir recogiendo por escrito algunas preguntas, comentarios o sugerencias que os vayan surgiendo.